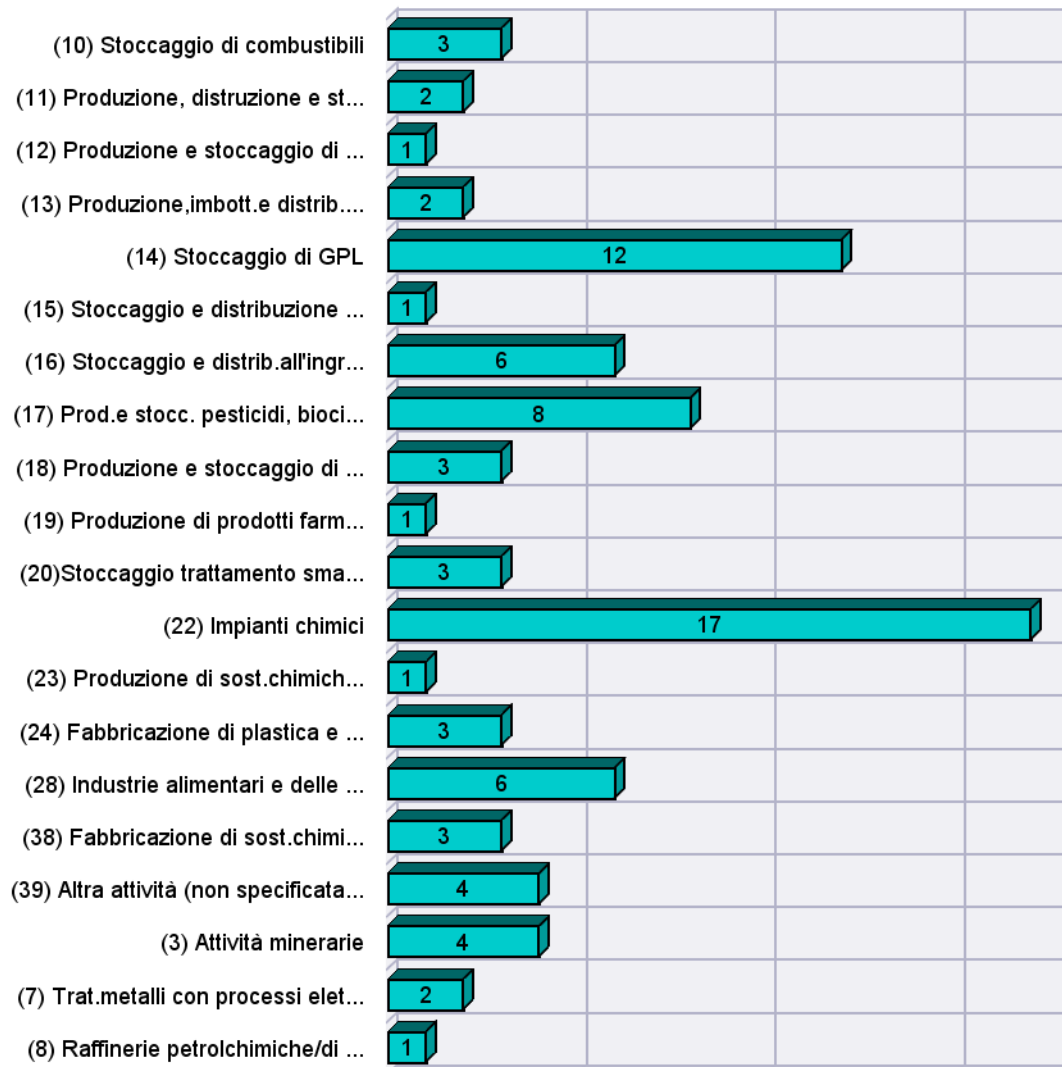


## Regione Emilia Romagna - Stabilimenti RIR in esercizio per tipologia di attività

Numero stabilimenti RIR in esercizio per tipologia di attività predominante dichiarata dal gestore nella notifica

| Attività Stabilimenti                              | Numero    | %             |
|--|-----------|---------------|
| (10) Stoccaggio di combustibili                    | 3         | 3,6%          |
| (11) Produzione, distruzione e stoc.di esplosivi   | 2         | 2,4%          |
| (12) Produzione e stoccaggio di art.pirotecnici    | 1         | 1,2%          |
| (13) Produzione,imbott.e distrib.all'ingrosso GPL  | 2         | 2,4%          |
| (14) Stoccaggio di GPL                             | 12        | 14,5%         |
| (15) Stoccaggio e distribuzione di GPL             | 1         | 1,2%          |
| (16) Stoccaggio e distrib.all'ingrosso dett. noGPL | 6         | 7,2%          |
| (17) Prod.e stocc. pesticidi, biocidi e fungicidi  | 8         | 9,6%          |
| (18) Produzione e stoccaggio di fertilizzanti      | 3         | 3,6%          |
| (19) Produzione di prodotti farmaceutici           | 1         | 1,2%          |
| (20)Stoccaggio trattamento smaltimento dei rifiuti | 3         | 3,6%          |
| (22) Impianti chimici                              | 17        | 20,5%         |
| (23) Produzione di sost.chimiche organiche di base | 1         | 1,2%          |
| (24) Fabbricazione di plastica e gomma             | 3         | 3,6%          |
| (28) Industrie alimentari e delle bevande          | 6         | 7,2%          |
| (38) Fabbricazione di sost.chimiche (nn specific.) | 3         | 3,6%          |
| (39) Altra attività (non specificata nell'elenco)  | 4         | 4,8%          |
| (3) Attività minerarie                             | 4         | 4,8%          |
| (7) Trat.metalli con processi elettr. o chim.      | 2         | 2,4%          |
| (8) Raffinerie petrolchimiche/di petrolio          | 1         | 1,2%          |
| <b>Totale</b>                                      | <b>83</b> | <b>100,0%</b> |

Attività Stabilimenti

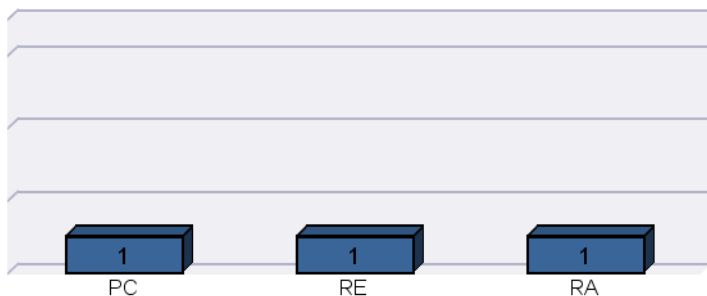


### Stabilimenti RIR in esercizio per tipologia di attività - Distribuzione per Provincia

[illegible]

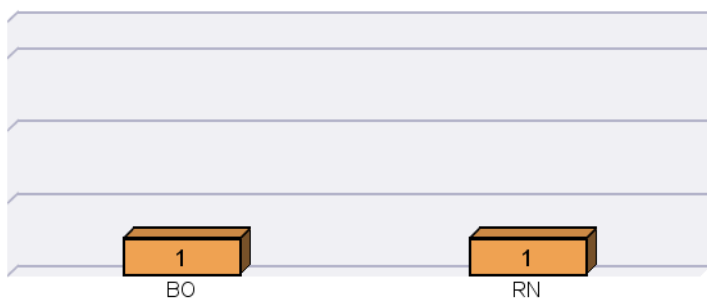
**Stabilimenti RIR in esercizio per tipologia di attività - Distribuzione per Provincia**

**(10) Stoccaggio di combustibili**



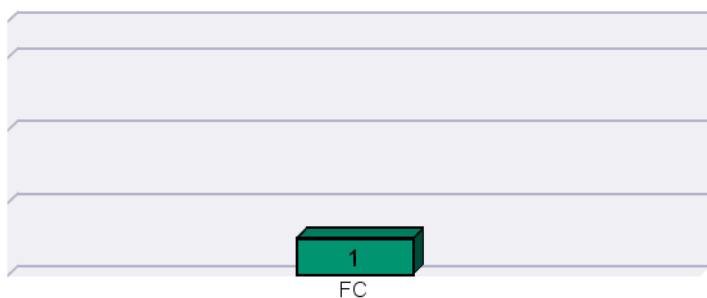
**Totale per Attività: 3**

**(11) Produzione, distruzione e stoc.di esplosivi**



**Totale per Attività: 2**

**(12) Produzione e stoccaggio di art.pirotecnici**



**Totale per Attività: 1**

## (13) Produzione,imbott.e distrib.all'ingrosso GPL



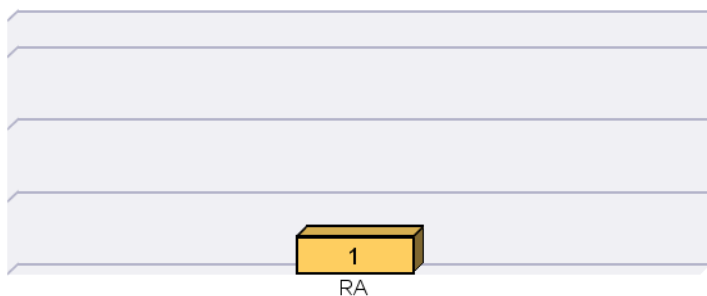
Totale per Attività: 2

## (14) Stoccaggio di GPL



Totale per Attività: 12

## (15) Stoccaggio e distribuzione di GPL



Totale per Attività: 1

**(16) Stoccaggio e distrib.all'ingrosso dett. noGPL**



**Totale per Attivita': 6**

**(17) Prod.e stocc. pesticidi, biocidi e fungicidi**



**Totale per Attivita': 8**

**(18) Produzione e stoccaggio di fertilizzanti**



**Totale per Attivita': 3**

## (19) Produzione di prodotti farmaceutici



Totale per Attività: 1

## (20) Stoccaggio trattamento smaltimento dei rifiuti



Totale per Attività: 3

## (22) Impianti chimici



Totale per Attività: 17

**(23) Produzione di sost.chimiche organiche di base**



**Totale per Attività: 1**

**(24) Fabbricazione di plastica e gomma**



**Totale per Attività: 3**

**(28) Industrie alimentari e delle bevande**



**Totale per Attività: 6**

**(38) Fabbricazione di sost.chimiche (nn specific.)**



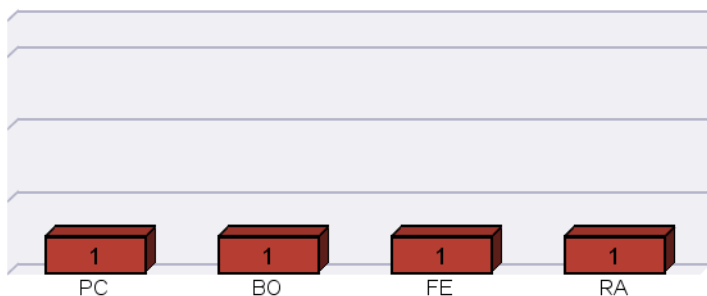
**Totale per Attività: 3**

**(39) Altra attività (non specificata nell'elenco)**



**Totale per Attività: 4**

**(3) Attività minerarie**



**Totale per Attività: 4**



**(7) Trat.metalli con processi elettr. o chim.**



**Totale per Attività: 2**

**(8) Raffinerie petrolchimiche/di petrolio**



**Totale per Attività: 1**